



SENIORSURF

DATAKURS FOR SENIORAR



Dagens tema: Bli trygg på nett

Målet for økta:

- Lære om ulike typer svindel
- Forstå kva du kan gjere om du blir svindla
- Trene på å finne informasjon med nettlesar
- Lære litt om BankID-app

Kvifor er tryggleik på nettet viktig?

- Eldre er ofte mål for nettsvindel fordi svindlarane trur dei er mindre teknologikyndige.
- Personleg informasjon som bankkonto og fødselsnummer kan bli misbrukt viss du ikkje veit korleis du skal beskytte det.
- Identitetstjuveri kan føre til alvorlege økonomiske og personlege problem.
- Meir kjennskap får deg meir sjølvsikker og sjølvstendig på nettet.



TELEFONSVINDEL

- Når svindlarane ringer kan dei utgi seg for å vere nokon du stolar på (bank, politi)
- Nokon kan også ringe for å gi beskjed om at det har oppstått eit problem på datamaskina di...



SVINDEL

Advarer mot ny svindelbølge: – Eldre og enslige kvinner særlig utsatt

<https://www.sparebank1.no/nb/bank/om-oss/nyheter/advarer-mot-ny-svindelbolge----eldre-og-enslige-kvinner-saerlig-.html>



Eksperten forklarer

**Telefonsvindel
mot eldre**

Tips: Få kontroll på ukjente nummer

- <https://www.telenor.no/se-hvem/>

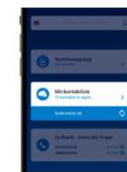
I Se Hvem får du:



Nummeroppslag



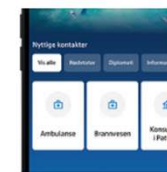
Reservasjon mot telefonsalg



Backup av kontaktene dine



Varsel om svindeltrender



Reiseguide



PHISING ELLER NETTFISKE

- Nokon "fiskar" etter informasjon frå deg som dei kan misbruke seinare.

EasyPark Kundservice : Vennligst oppdater kontoinformasjonen din innen 24 timer for å unngå avbrudd.



mystorek9@beansemail.com

Til Kari Marie Øvrebø



ty. 11.02.2025 23:21

Dersom det er problem med måten denne meldinga blir vist på, kan du klikke her for å vise ho i ein nettlesar.
Klikk her for å laste ned bilete. Outlook hindrar automatisk nedlasting av nokre bilete i denne meldinga for å hjelpe til å verne den private informasjonen din.

Kjære kunde,

Vi har ikke fått gjennomført betalingen for parkeringsbruken din da det tilknyttede betalingskortet er utløpt.

For å unngå faktura med tilleggskostnader, vennligst oppdater betalingsinformasjonen din på EasyPark innen 24 timer.

Slik oppdaterer du betalingsinformasjonen:

1. Logg inn på EasyPark-kontoen din.
2. Gå til "Betalingsinnstillinger" og oppdater kortdetaljene (utløpsdato og CVV).
3. Lagre de oppdaterte betalingsopplysningene.
4. Dersom betalingsinformasjonen ikke oppdateres i tide, kan det påløpe gebyrer.

[Oppdater betalingskortet ditt nå](#)

Takk for at du bruker EasyPark! Med vennlig hilsen,

EasyPark Kundservice : Vennligst



mystorek9@beansemail.com

Til Kari Marie Øvrebø

SJEKK
AVSENDAR
SI ADRESSE

IKKJE
KLIKK PÅ
LENKE

I DETTE
TILFELLET,
SJEKK
UTLØPSDATO



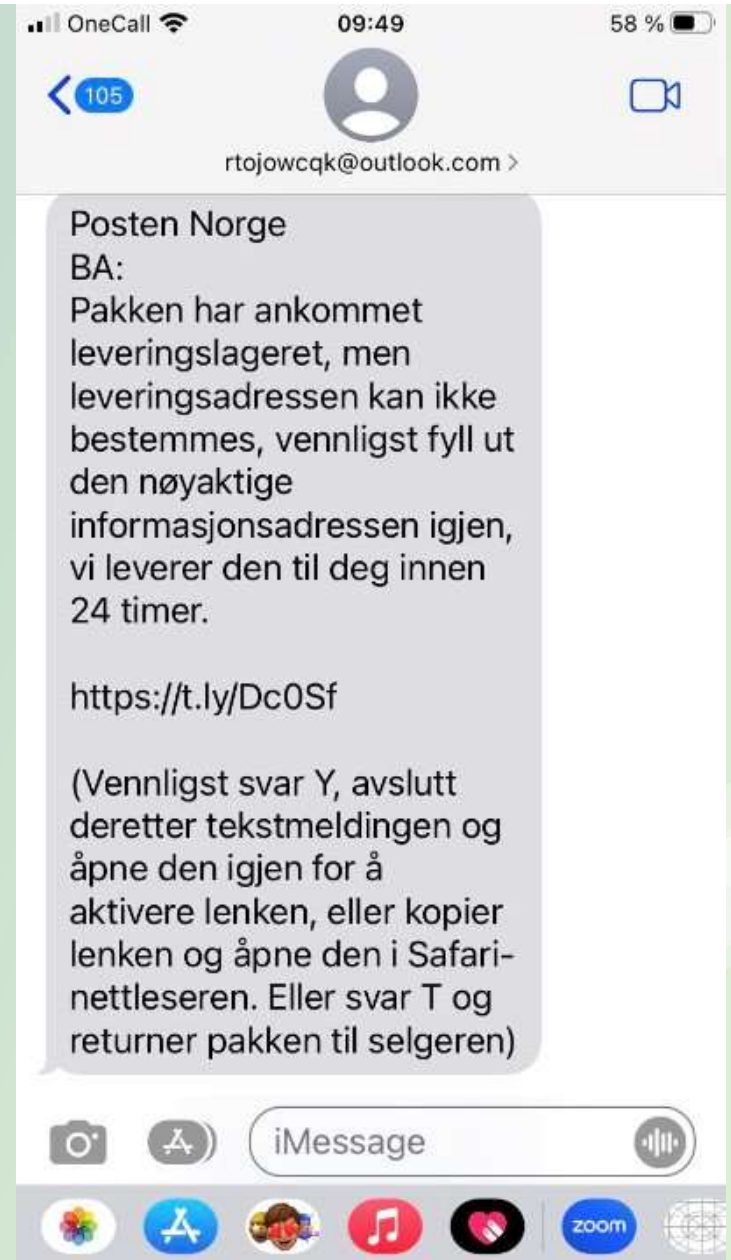


"SPOOFING"

Døme på svindelforsøk på SMS

- Kven sender meldinga?
- Kva slags lenke er det?
- Korleis er språket?

- Ser du meir som ikkje stemmer?



Netthandel – sjekkliste

- ✓ God og lett tilgjengelig kontaktinformasjon
- ✓ Ver obs på dårleg språk og automatisk omsette tekstar
- ✓ Ver kritisk til sterkt rabatterte prisar
- ✓ Styr unna nettadresser med varemerke/produkt og ord som «billig» eller «sal» - superbilligeparajumpers.no
- ✓ Sjekk andre sine erfaringar (diskusjonsforum, Trustpilot)
- ✓ Unngå å betale på forskot – bruk kredittkort, Klarna
- ✓ Om du har gått i fella – ta kontakt med banken

Oppgåve:

Korleis sjekke om ei nettside har godt rykte?



1. Søk opp nettsida **trustpilot.com**
2. I søkefeltet skal du no sjekke opp tre ulike nettsider

Power.no

Blivakker.no

Kledegfint.no

3. Kva side fekk flest stjerner?
4. Kva side fekk dårlegast omtale?

Oppgave: Finn eksempel på svindel

Gå inn på skatteetaten.no



Skatteetaten

Skroll deg til menyen i botn

Trykk på menyvalet «**Sikkerhet og personvern**»

Kva er det viktigaste rådet frå Skatteetaten?

Har du erfaring med nokon av svindelforsøka?

Oppgåve: Lag bokmerke til nyttig side

Søk opp banken din

Finn ut korleis du skal gå fram om du blir utsett for svindel

Lag eit bokmerke til sida du syns var mest nyttig

Oppgave: Finn informasjon på nett




- Gå inn på svindel.no
- Finn ut kva du bør gjere om du blir utsett for svindel med heimebesøk
- Sjå om du finn knappen som fortel meir om «Spoofing»

Oppgave: Korleis sjå om ei nettside er trygg?

Nett✓ett.no

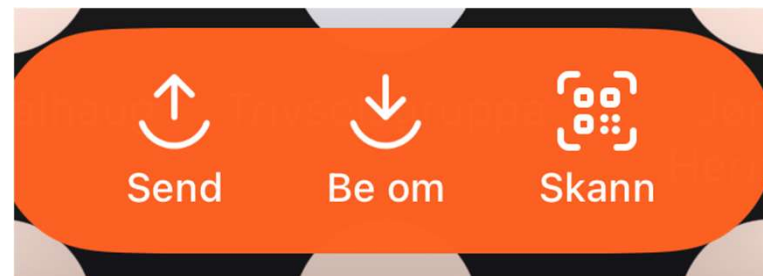
- 1) Opne ein nettlesar, og gå inn på **nettvett.no**
- 2) Skriv "falske nettsider" i søkefeltet på nettstaden
- 3) Bla nedover til du finn artikkelen "*Hvordan vurdere om et nettsted er sikkert*"
- 4) Trykk "*Les hele artikkelen*"
- 5) Finn ut korleis du kan sjekke nettadresser – om dei er trygge, og prøv det ut på ei valfri side

Oppgåve: Lær deg å bruke QR-skannaren til Vipps



Får du beskjed om å skanne en QR-kode? Er det for å gjennomføre betaling eller besøke en side som krever innlogging? Da bør du tenke deg om.

- Svindlarar kan sende QR-kodar til falske nettstadar
- Kodeskannaren til Vipps vil varsle deg om noko er mistenkeleg



<https://www.svindel.no/selvforsvar/svindelmetoder/qr-kode-svindel/>

Oppgave: Sjekk om noko er ekte eller falskt på Facebook

<https://nettvett.no/verifiseringsmerket/>



Nettvett.no 
@nettvett.no

Søk opp ulike sider på Facebook og sjå om dei har det blå merket

- NRK
- Finn.no
- Kva skjer om du søker opp tv2.no og vel «Se alle»?
Kor mange hadde eit blått merke i lista?

Korleis aktivere BankID-app med kodebrikke


<https://bankid.no/hjelp-bankid-app/aktivering-med-kodebrikke>

Korleis endre passord i BankID-appen

<https://bankid.no/hjelp-bankid-app/slik-endrer-du-ditt-personlige-passord-i-bankid-appen>

Valfri oppgave:

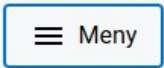
Korleis aktivere to-trinns pålogging på Facebook

- Opne Facebook
- Klikk på profilbildet ditt øvst til høyre
- Trykk på  Innstillinger og personvern >
- Velg Innstillinger og klikk på Meta Kontosenter i menyen til venstre
- Vel Passord og sikkerhet
- Klikk på Totrinns godkjenning og vel kontoen du vil oppdatere
- Vel metoden du vil bruke og føl instruksjonane

Oppgave: Melde om svindel



POLITIET

1. Gå inn på politiet.no
2. Klikk på hamburgermenyen

3. Finn "beskytt deg mot svindel og ID-tyveri"
4. Finn "Stopp, tenk, sjekk" og les informasjonen
5. Finn skjemaet du kan bruke for å melde frå om svindel eller ID-tjuveri